































Cadre statutaire et affectation	
Catégorie	Cadre d'emploi
Catégorie C	Adjoint Technique
Filière	Quotité de travail
Technique	100%
Service	Direction
Propreté Urbaine	Direction des services techniques
Missions du poste	
Sous l'autorité du responsable de service de La Ville et du référent équipe en charge de la Propreté Urbaine, l'agent assure notamment à ce titre l'entretien en lotage sur l'ensemble de la ville.	
Activités principales liées au poste	
<ul style="list-style-type: none"> - Entretien courant de l'espace public : vider les corbeilles à papiers, ramasser les débris sur le trottoir et au bord de la chaussée, enlever l'affichage sauvage, nettoyer autour des bornes à verres et assurer les interventions rapides au Centre-Ville - Entretien des WC publics ainsi que des WC mobiles installés lors des manifestations : vider les corbeilles à papiers des Quais, remettre des poches aux distributeurs à déjections canines sur l'ensemble de la ville - Participer au nettoyage après les manifestations - Renforcer l'équipe des encombrants en cas de besoin - Conduite d'engins de propreté urbaine : goupil électrique 	
Compétences requises	
Savoir-faire	Savoirs
<ul style="list-style-type: none"> - Rendre compte de son activité - Appliquer la réglementation en matière de prévention et de sécurité sur la voie publique - Travailler en respectant les gestes et postures pour maintenir sa bonne condition physique - Posséder une capacité d'adaptation et de réactivité - Etre à l'écoute des usagers - Travailler en équipe et seul 	<ul style="list-style-type: none"> - Connaissance du cadre réglementaire, technique et sécuritaire en matière de ramassage de traitement des déchets - Techniques d'entretien ménager des sanitaires
Formation(s) et diplôme(s) requis	Autres
Niveau CAP / BEP Permis B obligatoire	<ul style="list-style-type: none"> - Sens du service public
Environnement du poste de travail	
Localisation du poste	Moyens utilisés (matériels et organisationnels)
CTM de Libourne n°193 avenue de l'Épinette 33500 Libourne	Véhicule électrique, 1 balai, 1 pelle, poches, pinces, raclette
Produits – substances et matériaux utilisés	Environnement social (partenaires, relations professionnelles internes, externes, publics...)
	Positionnement hiérarchique : DGS-Directeur du CTM-Responsable du service Propreté urbaine Relations fonctionnelles : En interne : directions et services de La Ville En externe : usagers
Exigences de travail liées au poste de travail	
Consignes de sécurité liées au poste de travail	Interdictions au poste de travail
Respect des règles d'hygiène et de sécurité	<ul style="list-style-type: none"> - Le non port de la tenue exigée - Le non port des chaussures de sécurité

Obligations du poste de travail	Protections collectives liées au poste de travail																														
Devoir de réserve	- Gants																														
Conditions de travail																															
Horaires de travail du poste																															
Horaires habituels : 35h/semaine, du Lundi au Vendredi 8h-12h / 13h-16h ou 7h-15h pour la bastide, et par roulement le week-end (1 dimanche / 6 ou 1 dimanche / 4 selon affectation)	Astreintes : <input type="checkbox"/> oui <input type="checkbox"/> non Si oui, périodicité																														
Relationnel dans le poste de travail																															
<input checked="" type="checkbox"/> Travail seul <input checked="" type="checkbox"/> Travail en équipe <input checked="" type="checkbox"/> Travail au contact du public <input type="checkbox"/> Autres (préciser)																															
Déplacement pour le poste de travail	Véhicule lié au poste de travail																														
<input checked="" type="checkbox"/> Agglomération <input type="checkbox"/> Département <input type="checkbox"/> Autres (préciser)	Véhicule de fonction <input type="checkbox"/> oui <input checked="" type="checkbox"/> non Véhicule de service <input checked="" type="checkbox"/> oui selon les missions. <input type="checkbox"/> non																														
Permis pour le poste de travail	Type de véhicule utilisé																														
<input type="checkbox"/> A <input checked="" type="checkbox"/> B <input type="checkbox"/> EB <input type="checkbox"/> C <input type="checkbox"/> EC <input type="checkbox"/> D <input type="checkbox"/> ED	<input checked="" type="checkbox"/> VL <input type="checkbox"/> PL <input type="checkbox"/> Scooter <input type="checkbox"/> Engins <input type="checkbox"/> Fourgon <input type="checkbox"/> Autres (préciser)																														
Contraintes liées au poste de travail (vaccinations,...)																															
- Déplacements dans des locaux ou sur des lieux pouvant être insalubres ou dangereux - Confrontation à des situations et des publics difficiles																															
Equipements de protection pour le poste de travail (même occasionnellement)																															
<input type="checkbox"/> Non aucun besoin <input checked="" type="checkbox"/> Oui, lesquels :																															
<table border="0" style="width: 100%; text-align: center;"> <tr> <td></td> <td></td> <td></td> <td></td> <td></td> <td></td> <td></td> <td></td> <td></td> <td></td> </tr> <tr> <td>Casque</td> <td>Protection auditive</td> <td>Lunettes</td> <td>Masque facial</td> <td>Masque anti-poussière</td> <td>Appareil respiratoire individuel</td> <td>Vêtement de travail</td> <td>Chaussures ou bottes</td> <td>Gants</td> <td>Harnais</td> </tr> <tr> <td><input type="checkbox"/></td> <td><input type="checkbox"/></td> <td><input checked="" type="checkbox"/></td> <td><input type="checkbox"/></td> <td><input checked="" type="checkbox"/></td> <td><input type="checkbox"/></td> <td><input checked="" type="checkbox"/></td> <td><input checked="" type="checkbox"/></td> <td><input checked="" type="checkbox"/></td> <td><input type="checkbox"/></td> </tr> </table>												Casque	Protection auditive	Lunettes	Masque facial	Masque anti-poussière	Appareil respiratoire individuel	Vêtement de travail	Chaussures ou bottes	Gants	Harnais	<input type="checkbox"/>	<input type="checkbox"/>	<input checked="" type="checkbox"/>	<input type="checkbox"/>	<input checked="" type="checkbox"/>	<input type="checkbox"/>	<input checked="" type="checkbox"/>	<input checked="" type="checkbox"/>	<input checked="" type="checkbox"/>	<input type="checkbox"/>
																															
Casque	Protection auditive	Lunettes	Masque facial	Masque anti-poussière	Appareil respiratoire individuel	Vêtement de travail	Chaussures ou bottes	Gants	Harnais																						
<input type="checkbox"/>	<input type="checkbox"/>	<input checked="" type="checkbox"/>	<input type="checkbox"/>	<input checked="" type="checkbox"/>	<input type="checkbox"/>	<input checked="" type="checkbox"/>	<input checked="" type="checkbox"/>	<input checked="" type="checkbox"/>	<input type="checkbox"/>																						
Formation au poste de travail																															
Formation(s) obligatoire(s) au poste de travail																															
<input type="checkbox"/> Accueil de l'établissement <input type="checkbox"/> Accueil sécurité <input type="checkbox"/> Agents biologiques <input type="checkbox"/> Amiante <input type="checkbox"/> Appareils de lavage <input type="checkbox"/> Bruit <input type="checkbox"/> Chariot automoteur <input type="checkbox"/> Ecran de visualisation	<input type="checkbox"/> Electricité (habilitation) <input type="checkbox"/> Elévateur de personne <input type="checkbox"/> Engin de chantier <input type="checkbox"/> Equipement de travail (matériel) <input type="checkbox"/> Grue auxiliaire <input type="checkbox"/> Grues mobiles <input type="checkbox"/> Manutention manuelle (PRAP) <input type="checkbox"/> Pont roulant																														
<input type="checkbox"/> Sauveteur secouriste du travail <input type="checkbox"/> Signalisation de sécurité <input type="checkbox"/> Substances dangereuses <input type="checkbox"/> Produits chimiques <input type="checkbox"/> Echafaudage <input type="checkbox"/> Equipement de travail (EPI classe 3) <input type="checkbox"/> Autres (préciser) : assermentation CSP																															